

Activité Express Halloween

MUS - Projet de sonorisation sur TNI



1. Écouter la [vidéo originale](#) avec les élèves
2. Faire un remue-méninge des instruments à utiliser avec les séquences du storyboard
3. Pratiquer en faisant semblant avec la vidéo muette
4. Interpréter et filmer






Plan 1: Vent, pluie, tonnerre 0m20

Effets sonores: :



Plan 2: Mickey cogne et entre 0m48

Effets sonores:



Plan 3: Entrée 1m12

Effets sonores: :



Plan 4: Chauve-souris 1m19

Effets sonores: :



Plan 5: Araignée 1m29

Effets sonores:




Plan 6: Lumières 1m44

Effets sonores: :




Plan 8: «Maman» 1m48

Effets sonores: :



Plan 8: Porte se ferme 2m04

Effets sonores:



Plan 9: Fantôme arrive 2m08

Effets sonores: :



Plan 10: Crescendo 2m21

Effets sonores: :



Plan 11: Tous menacent 2m31

Effets sonores:



Plan 12: Intro, 8 mesures 2m57

Musique:



Plan 13: 8 mesures 3m18

Musique:



Plan 14: 4 mesures 3m39

Musique:



Plan 15: 12 mesures 3m50

Musique: 4 mes métal, 4 xylo, 4 accordéon



Plan 16: 8 mesures 4m22

Musique:



Plan 17: 8 mesures 4m44

Effets sonores: 4 xylo, 4 guitare



Plan 18: 8 mesures 5m06

Musique:



Plan 19: 12 mesures 5m29

Musique:



Plan 20: Mickey se sauve rapide 6m05

Effets sonores:



Plan 21: Ascendant 6m12

Musique:



Plan 22: Descendant 6m15

Musique:



Plan 23: Bruits d'os 6m27

Effets sonores:



Plan 24: Descendant 6m35

Musique: